

«СОГЛАСОВАНО»
Заведующая РОО: И.Е.Круглова

«01» сентября 2017г.

«СОГЛАСОВАНО»
ОГИБДД МО МВД России
«Краснохолмский»
Майор полиции И.А.Чахомов

«01» сентября 2017г.

«УТВЕРЖДАЮ»
Заведующая МДОУ: Н.А.Прудникова
«01» сентября 2017г.

ПАСПОРТ

дорожной безопасности

Муниципального дошкольного образовательного учреждения

«Детский сад № 3 Сонковского района Тверской области»

Сонково

2017 год

«СОГЛАСОВАНО»
Заведующая РОО: _____
И.Е.Круглова

«01» сентября 2017г.

«СОГЛАСОВАНО»
ОГИБДД МО МВД России
«Краснохолмский»
Майор полиции _____
И.А.Пахомов

«01» сентября 2017г.

«УТВЕРЖДАЮ»
Заведующая МДОУ: _____
Н.А.Прудникова

«01» сентября 2017г.

ПАСПОРТ

дорожной безопасности

Муниципального дошкольного образовательного учреждения

«Детский сад № 3 Сонковского района Тверской области»

Сонково

2017 год

Паспорт предназначен, для отображения информации о Муниципальном дошкольном образовательном учреждении «Детский сад № 3 Сонковского района Тверской области» (далее – МДОУ) с точки зрения обеспечения безопасности детей на улично-дорожной сети вблизи МДОУ и на маршруте «МДОУ – дом», для подготовки мероприятий по предупреждению детского дорожно-транспортного травматизма.

Паспорт ведётся ответственным сотрудником образовательного учреждения совместно с сотрудниками Госавтоинспекции, которые оказывают помощь в разработке Паспорта, а также при внесении необходимых изменений в отдельные разделы Паспорта.

Оригинал Паспорта хранится в МДОУ, копия паспорта – в отделе пропаганды безопасности дорожного движения ГИБДД.



Содержание

1. Общие сведения, стр. 4
2. Телефоны оперативных служб, стр.5
3. Организация дорожного движения в непосредственной близости от МДОУ с размещением соответствующих технических средств организации дорожного движения, маршруты движения транспорта и детей к МДОУ, стр. 6-7.
4. Район расположения МДОУ, пути движения транспортных средств к местам разгрузки/погрузки, стр.8
5. Маршруты движения организованных групп детей от дошкольного образовательного учреждения к РЦД, стр. 9
6. Положение об организации профилактической работы по детскому дорожно-транспортному травматизму в ДОУ, стр. 10-11
7. План профилактических мероприятий по безопасности дорожного движения и профилактике детского травматизма, стр. 11-12
8. Инструкция педагогу, ответственному за организацию работы по профилактике детского дорожно-транспортного травматизма, уголок безопасности, стр.12-13
9. Памятка для родителей, стр. 13-14
10. Памятка организаторам перевозок групп детей автобусами с приложениями, стр. 15-24



1. Общие сведения

Муниципальное дошкольное образовательное учреждение «Детский сад № 3 Сонковского района Тверской области»

(полное наименование дошкольного образовательного учреждения)

Тип образовательной организации: образовательное учреждение

Юридический адрес: 171450 Тверская область, п. Сонково, ул. Клубная, дом 65а
тел. 8 48246 2 15 98, эл./адрес: prudnikova-natasha2015@yandex.ru

Фактический адрес: 171450 Тверская область, п. Сонково, ул. Клубная, дом 65а
тел. 8 48246 2 15 98, эл./адрес: prudnikova-natasha2015@yandex.ru

Руководители дошкольного образовательного учреждения:

Заведующий	<u>Прудникова Наталья Александровна</u>	<u>8(48246)2-15-98</u>
	<i>(фамилия, имя, отчество)</i>	<i>телефон</i>

Ответственные от Госавтоинспекции -
Начальник ОГИБДД
МВД России «Краснохолмский»

Майор полиции	<u>Пахомов Игорь Анатольевич</u>	<u>8(48237) 2-22-01</u>
	<i>(фамилия, имя, отчество)</i>	<i>телефон</i>

Инспектор по пропаганде БДД

<u>Смирнов Сергей Викторович</u>	<u>8 (48237) 2-22-01</u>
----------------------------------	--------------------------

Количество воспитанников МДОУ «Детский сад № 3» : 50 чел.

Наличие уголка по ПДД имеется в приемных 2-х групп

(если имеется, указать место расположения)

Наличие автогородка (площадки) по БДД не имеется

Наличие автобуса в образовательной организации не имеется

Режим работы ДОУ: с понедельника по пятницу – с 07.00 час. до 19.00 час.

Наличие методической литературы и наглядных пособий:

Н.Н. Андреева, О.Л. Князева, Р.Б. Стеркина «Безопасность на улицах и дорогах» Москва 1997 г.; О. Трушин «Для чего нам светофор» изд. «Детская литература» 1976 г.; Э.Я. Степаненкова, М.Ф. Филенко «Дошкольникам о правилах дорожного движения» Москва «Просвещение» 1978 г.; «Безопасная улица» «Белорусский дом печати» 2011 г.; Правила ДД с картинками Эксмо 2013 г.; М.М. Ефремов «Дорожные знаки» изд. Просвещение 2003 г.; Т.П. Горнышева «ОБЖ для дошкольников»; Журнал «Дошкольное воспитание»;

Плакаты на тему «Правила дорожные знать каждому положено».

Как проводятся обучение БДД (беседы, игры, развлечения, экскурсии). В рамках занятий познавательного цикла, в совместной деятельности с взрослыми (родителями, воспитателями, представителями ГИБДД).

2. Телефоны оперативных служб:

Единая дежурная диспетчерская служба поселка (ЕДДС) – 2-14-30.

Стационарный – 101 (01) – пожарная охрана; 102 (02) – полиция;
103 (03) – скорая помощь; 104 (04) – аварийная газовая служба.

МТС, Мегафон – 010 – пожарная охрана; 020 – полиция;
030 – скорая помощь; 040 – аварийная газовая служба.

Билайн – 001 – пожарная охрана; 002 – полиция;
003 – скорая помощь; 004 – аварийная газовая служба.

112 - экстренный вызов специальных служб.
Звонок в экстренные службы бесплатный.

Вызов с номера экстренного вызова 112 возможен:
- при отсутствии денежных средств на вашем счету,
- при заблокированной SIM-карте, - при отсутствии SIM-карты телефона.



6. Положение об организации профилактической работы по детскому дорожно - транспортному травматизму в МДОУ «Детский сад № 3»

1. Общие положения.

1.1 Под профилактикой детского дорожно - транспортного травматизма (далее – ДДТТ) понимается целенаправленная деятельность по своевременному выявлению, предупреждению и устранению причин и условий, способствующих дорожно – транспортным происшествиям (далее – ДТП), в которых погибают и получают травмы дети и подростки.

1.2 В деятельности по профилактике ДДТТ МДОУ руководствуется законодательством Российской Федерации, нормативными правовыми актами Министерства образования и науки Российской Федерации.

1.3 Настоящее положение об организации профилактической работы по детскому дорожно – транспортному травматизму разработано на основе Конвенции ООН о защите прав ребёнка (ст. 3,6,29), Кодекса об административных правонарушениях (ст. 12,21,34) и рекомендациях Всероссийского совещания по организации работы по профилактике детского дорожно – транспортного травматизма.

1.4 Деятельность по профилактике ДДТТ осуществляется в соответствии с настоящим Положением, годовым планом работы и приказами МДОУ.

1.5 Деятельность по профилактике ДДТТ включает комплекс мероприятий, осуществляемых работниками МДОУ совместно с родителями (законными представителями), сотрудниками ГИБДД, участковыми уполномоченными полиции, органов управления образованием.

1.6 Ответственный в МДОУ за организацию работы по профилактике детского дорожно – транспортного травматизма назначается приказом заведующей МДОУ.

2.Цели и задачи.

2.1. Цель: обучение воспитанников правилам безопасного поведения на дороге, формирование устойчивых навыков ориентации в быстро меняющейся дорожной обстановке.

2.2 Задачи:

2.2.1. Создание системы работы в МДОУ по профилактике ДДТТ, направленной на формирование у дошкольников активной жизненной позиции по безопасности жизнедеятельности.

2.2.2. Создание условий для:

- формирования компетенции воспитанников как участников дорожного движения в целях обеспечения гарантии безопасного поведения на улицах и дорогах, потребности в соблюдении ПДД;
- изучения правил безопасного поведения, формирования практических умение и навыков безопасного поведения, представлений о том, что дорога несёт потенциальную опасность и ребёнок должен быть дисциплинированным и сосредоточенным;
- формирования внутренней мотивации воспитанников, ответственного поведения на улицах и дорогах через практическое применение полученных знаний, понимание необходимости их точного соблюдения;

3. Структура и направление деятельности

3.1 Деятельность по профилактике ДДТТ в МДОУ организуется заведующей в течении года в тесном взаимодействии с ГИБДД, объединении усилий старшего воспитателя, воспитателей, ответственному по детскому саду по безопасности движения.

3.2 Основные направления деятельности:

- *Образовательное.* Организация непосредственно образовательной деятельности детей 3-7 лет по ПДД.

- *Воспитательное.* Развитие системы разных форм мероприятий по формированию навыков безопасного поведения на улицах и дорогах. Организация работы с родителями. Взаимодействие с заинтересованными общественными организациями

- *Аналитическое.* Отслеживание результативности сформированности у детей первоначальных знаний и навыков безопасного поведения на дорогах; работы всех участников образовательного процесса.

- *Методическое.* Совершенствование содержания, форм и методов непосредственно образовательной деятельности через отбор, систематизацию, апробацию методического материала, внедрение современных технологий обучения, повышение профессионального мастерства педагогических работников.

- *Организационное.* Совершенствование учебно – материальной базы.

4. Содержание деятельности.

4.1 Составление плана профилактических мероприятий на учебный год.

4.2 С целью координации работы по профилактике ДДТТ организовать приглашение инспекторов по пропаганде отделов ГИБДД.

4.3 Проведение профилактических мероприятий:

- Акция «Внимание дети» (август – сентябрь, май – июнь);

- Акция «Учись быть пешеходом», включая конкурсы рисунков и компьютерных мультимедийных проектов (январь – апрель);

4.4 Организация обучения воспитанников ПДД и безопасному поведению на дороге в рамках непосредственно образовательной деятельности.

4.5 Проводить инструктажи по ПДД с педагогами и детьми с обязательной записью в журнале по технике безопасности при организации выездов воспитанников на экскурсии и другие массовые мероприятия за пределы МДОУ.

4.7 Организовывать работу с детьми по ПДД, используя разнообразные формы и целевую направленность (игры, викторины, конкурсы).

4.8 Вопросы ДДТТ рассматривать на педагогических советах, совещаниях при заведующей МДОУ.

4.9 В конце учебного года на итоговых занятиях по правилам дорожного движения принимать и отслеживать конечные результаты знаний. Умений и навыков детей по ПДД, обобщать и анализировать.

7. План работы МДОУ по теме «Профилактика детского дорожно - транспортного травматизма, воспитание навыков безопасного поведения на улицах и дорогах» на 2017-2018 учебный год

№ п/п	Содержание работы	Сроки	Ответственные
1	Неделя безопасности дорожного движения: - выставка детских рисунков «Знаки дорожного движения»; - тематические беседы, занятия; - просмотр познавательных мультфильмов «Азбука дорожной науки»;	сентябрь	Воспитатели

	- выставка пособий и методической литературы.		
2	Консультация для родителей «Опасности, подстерегающие по дороге в детский сад», терминология дорожного движения.	октябрь	Воспитатели
3	Спортивное развлечение «Путешествие в страну «Светофория»	ноябрь	Воспитатели
4	Общее родительское собрание: «Необходимость обучения детей безопасному поведению на улицах и дорогах» (с приглашением сотрудника ГИБДД)	декабрь	Заведующая воспитатели
5	Консультация для воспитателей «Формирование у дошкольников сознательного отношения к вопросам личной безопасности на дорогах»	январь	Заведующая
10	Неделя дорожной безопасности - выставка детских рисунков «Моя улица»; - тематические беседы, занятия; - просмотр познавательных мультфильмов - презентация пособий и игр по обучению детей ПДД; - оформление папок – передвижек для родителей;	февраль	Воспитатели
11	Развлечение по ПДД	март	Воспитатели
12	Выставка детских рисунков «Зебра»	апрель	Воспитатели совместно с родителями
13	Музыкальное развлечение по ПДД «Разный там народ живет - и автомобиль, и шофер, и пешеход»	май	Музыкальный руководитель, воспитатели

8. Инструкция педагогу, ответственному за организацию работы по профилактике дорожно – транспортного травматизма.

1. Общие положения

1.1 Настоящее положение о работе по профилактике дорожно - транспортного травматизма разработано на основе Конвенции ООН о защите прав ребёнка (ст. 3, 6, 29), Кодекса об административных правонарушениях (ст.12, 21, 34) и рекомендациях Всероссийского совещания по организации работы по профилактике детского дорожно – транспортного травматизма:

1.2 Ответственный по детскому саду по безопасности движения назначается приказом заведующей детского сада.

1.3 Ответственный по детскому саду по безопасности движения под руководством заведующей детским садом и заместителя заведующей по воспитательной работе организует всю работу по предупреждению детского дорожно - транспортного травматизма.

2. Виды деятельности

В течение года, ответственный по детскому саду по безопасности движения проводит следующие мероприятия:

- помогает воспитателям в составлении планов работы по безопасности движения;
- контролирует выполнение мероприятий по профилактике детского дорожно – транспортного травматизма в соответствии с общесадовским планом и планом воспитателей;
- к работе по безопасности движения среди воспитанников и их родителей привлекайте в помощь воспитателям инспектора ГИБДД, а также родителей;

- в конце учебного года на педсовете информирует администрацию детского сада и воспитателей о результатах проведённой работы и знакомит с планом мероприятий на следующий год;
- ведёт учёт и каждый учебный год составляет информацию для ГИБДД о проведённых мероприятиях;
- обобщает опыт проведения воспитательной работы по профилактике детского дорожно – транспортного травматизма. Лучший опыт и методы этой работы делает достоянием всего коллектива воспитателей и родителей;
- на родительских собраниях для родителей ставит на обсуждение вопросы о роли родителей в профилактике детского транспортного травматизма, об усилении надзора за поведением детей на улице;
- организует совместно с музыкальными руководителями сборы, игры, и праздники «За безопасность движения».

Уголок безопасности

В нашем детском саду в каждой группе (в 2 группах) есть уголок безопасности, в которых собран материал по ознакомлению детей с ПДД.

В уголках представлены материалы:

- Наглядно иллюстративный материал (иллюстрации: транспорта, светофор, дорожные знаки; сюжетные картинки с проблемными дорожными ситуациями).
- Настольно – печатные игры (разрезные картинки, пазлы, игры с правилами).
- Настольный перекрёсток (маленькие дорожные знаки, различные игрушечные виды транспорта, игрушки – светофор, фигурки людей).
- Атрибуты для сюжетно – ролевых игр с дорожной тематикой (жезл, свисток, фуражки, дорожные знаки, модель светофора).
- Детская художественная литература по тематике.
- Пособие и игры по обучению детей ПДД.
- Безопасные маршруты «Дом – детский сад», разработанные для каждого ребёнка (старший дошкольный возраст).
- Действующие выставки рисунков и поделок по теме ПДД.

9. Памятка для родителей

В старшем дошкольном возрасте ребёнок должен усвоить:

- Кто является участником дорожного движения, и его обязанности;
 - Основные термины и понятия правил (велосипед, дорога, дорожное движение, железнодорожный переезд, маршрутное транспортное средство, мопед, мотоцикл, перекресток, пешеходный переход), линия тротуаров, проезжая часть, разделительная полоса, регулировщик, транспортное средство, уступите дорогу;
 - Обязанности пешеходов;
 - Обязанности пассажиров;
 - Регулирование дорожного движения;
 - Сигналы светофора и регулировщика;
 - Предупредительные сигналы;
 - Движение через железнодорожные пути;
 - Движение в жилых зонах;
 - Перевозка людей;
 - Особенности движения на велосипеде.
- Своими словами, систематически и ненавязчиво знакомьте с правилами, которые должен знать ребёнок;

Методические приёмы обучения ребёнка навыкам безопасного поведения на дороге:

- В дорожной обстановке обучайте ориентироваться и оценивать дорожную ситуацию;

- Разъясняете необходимость быть внимательным, осторожным и осмотрительным на дороге;
- Воспитывайте у ребёнка потребность быть дисциплинированным, вырабатывайте у него положительные привычки в безопасном поведении на дороге;
- Разъясняйте необходимость быть постоянным бдительным, на дороге, но не запугивайте транспортной ситуацией;
- Указывайте на ошибки пешеходов и водителей;
- Разъясняйте, что такое дорожно – транспортное происшествие (ДТП) и причины их;
- Закрепляйте знания безопасного поведения с помощью игр, диафильмов, читайте книги, стихи, загадки с использованием дорожно – транспортных ситуаций;
- Используйте прогулки для закрепления и объяснения правил работы светофоров, показывайте дорожные знаки и дорожную разметку, а если регулировщик будет регулировать движение, то поясните его сигналы, чаще обращайтесь к ребёнку с вопросами по дорожной обстановке.

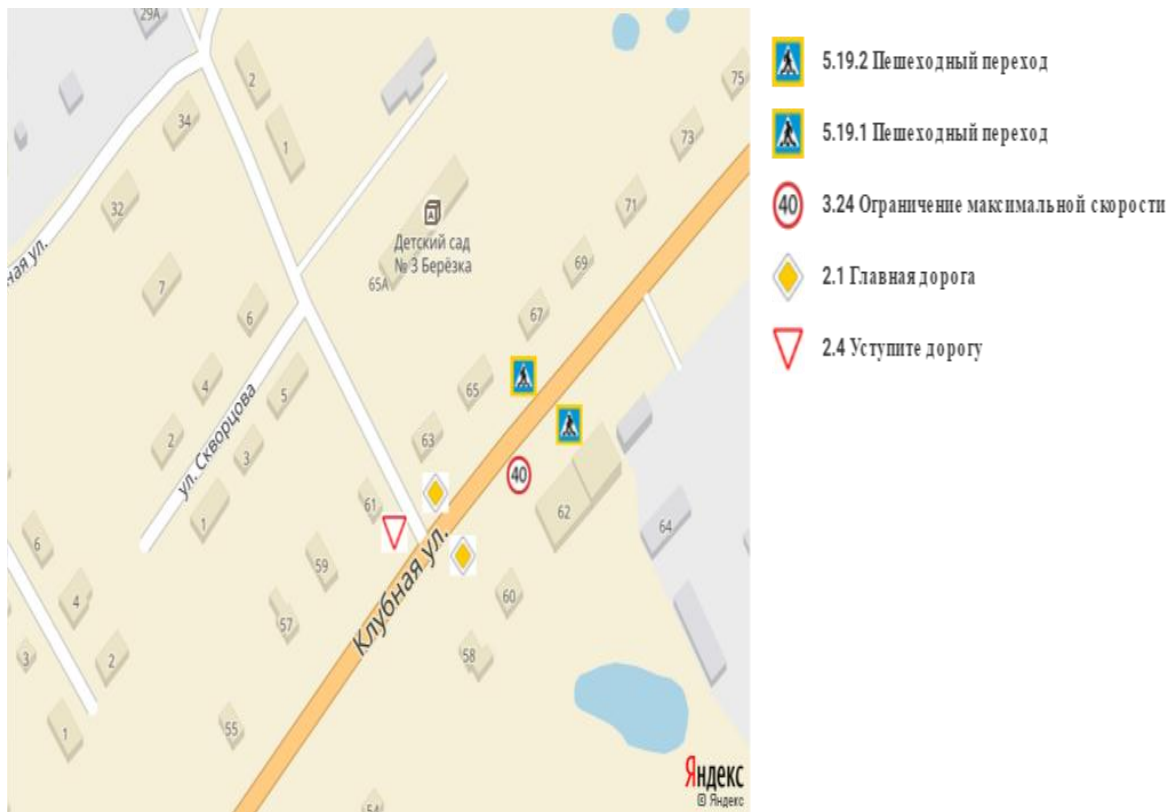
Помните!

Ребёнок учится законам дорог, беря пример с членов семьи и других взрослых. Не жалейте времени на обучение детей поведению на дороге.

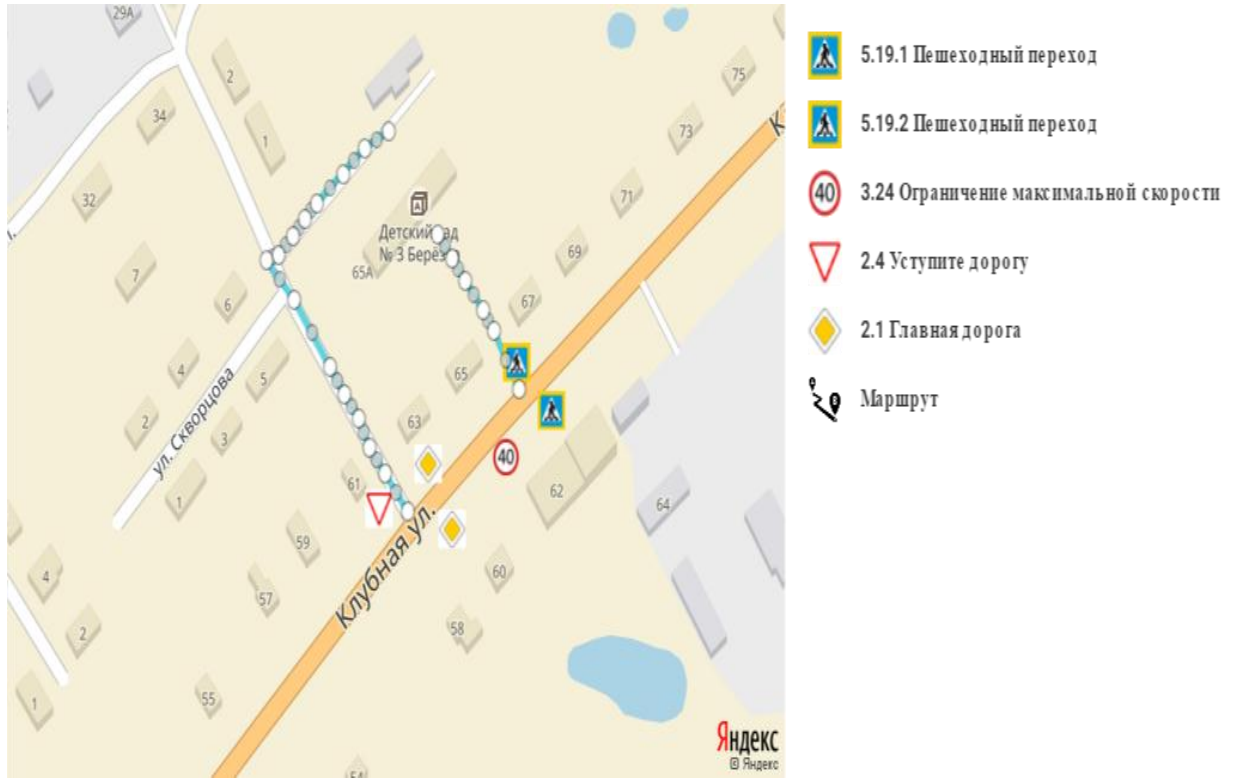
Берегите ребёнка! Старайтесь сделать всё возможное, чтобы оградить его от несчастных случаев на дороге.



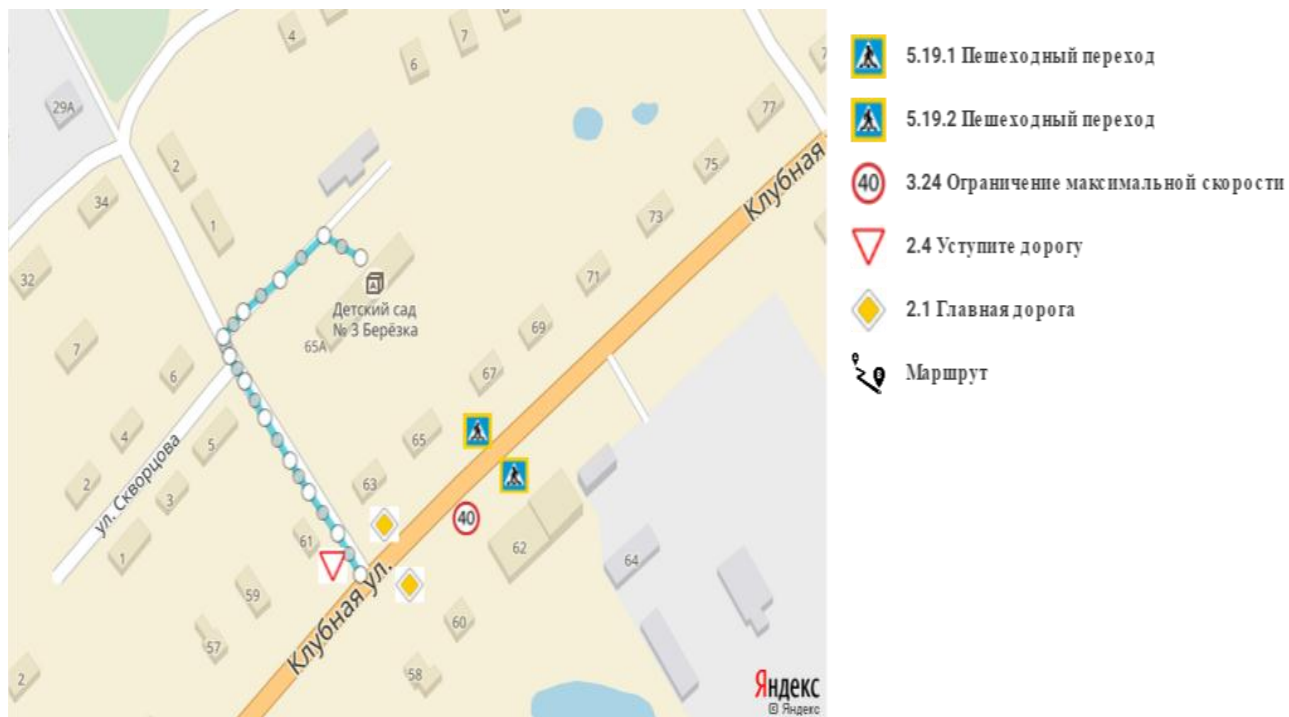
з. План-схема района МДОУ «Детский сад №3» с размещением знаков дорожного движения



**Маршруты движения транспортных средств и воспитанников
МДОУ «Детский сад №3» с размещением знаков дорожного
движения**



4. Пути движения транспортных средств к местам разгрузки /погрузки МДОУ «Детский сад №3» с размещением знаков дорожного движения



5. Маршрут движения организованных групп детей МДОУ «Детский сад №3» к Районному дому досуга.

